


**NASTAVENÍ VÝŠKY STOLKU**

Povolte aretační kolečko (1) mírným tlakem posuňte do požadované polohy (2). Poté kolečko opět utáhněte.

**ÚDRŽBA**

Pro zachování maximální stability a správné funkce se doporučuje pravidelná kontrola stavu všech koleček, bezpečnostních a aretačních pojistek. V případě znečištění můžete omýt běžnými čistícími, dezinfekčními a konzervačními prostředky bez obsahu rozpouštědel.

**SERVIS A OPRAVY**

V případě potřeby odstranění závady, provedení servisu nebo pro více informací kontaktujte autorizovaného prodejce.

**PARAMETRY**

Výška: 75 - 117 cm  
 Rozměr podstavce: 61,5 x 40 cm  
 Rozměr desky stolu: 77 x 38 x 1,7 cm  
 Průměr koleček: 5 cm  
 Hmotnost: 8,4 kg  
 Nosnost: 15 kg

**NÁVOD K POUŽITÍ****STOLEK  
K LŮŽKU**

S KOLEČKY

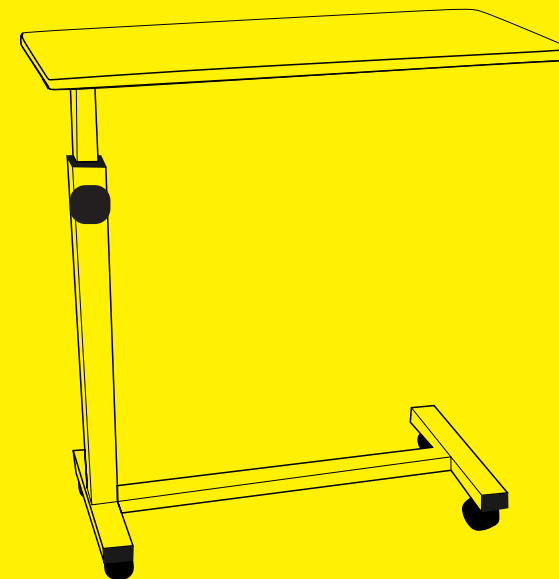
pevný hliníkový rám

4 otočná kolečka pro  
snadnou manipulaciupravitelná výška  
v rozmezí 75 - 117 cm

aretační kolečko

deska stolu 77 x 38 x 1,7 cm

nosnost 15 kg



**BEZPEČNOSTNÍ POKYNY**

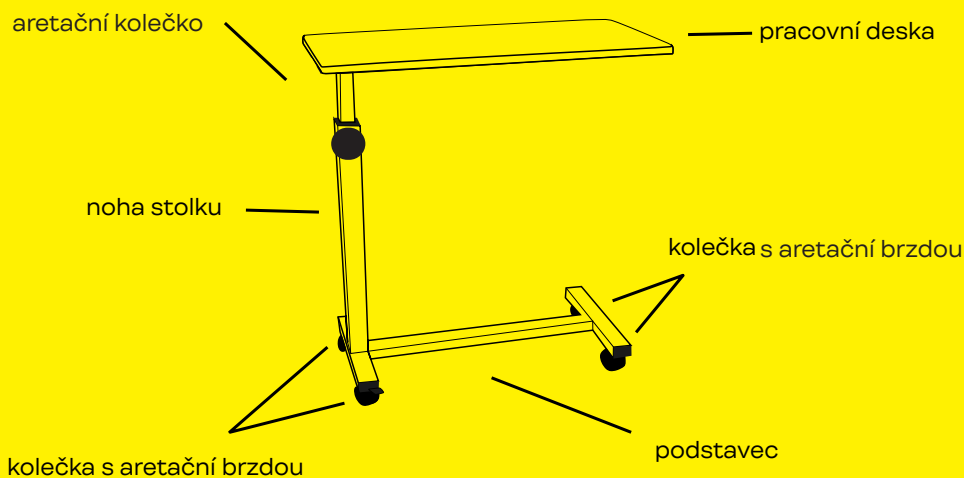
Před použitím si pozorně přečtěte tento návod k použití. Návod uschovejte k pozdějšímu nahlédnutí. Vhodnost a nastavení výšky stolu konzultujte s ošetřujícím lékařem. Nepřekračujte maximální nosnost 15 kg. Při sestavování stolu postupujte opatrně, abyste se vyvarovali zachycení nebo úrazu rukou či prstů. Při použití musí být všechny kolečka v kontaktu s podlahou. Před každým použitím zkontrolujte funkci všech koleček, bezpečnostních a aretačních pojistek. V případě jakýchkoliv nejasností kontaktujte vašeho dodavatele. Stolky k lůžku nejsou navrženy na vysokou nosnost. Uživatelé se o ně nesmí opírat ani je používat jako podporu při vstávání nebo sezení.

**POUŽITÍ**

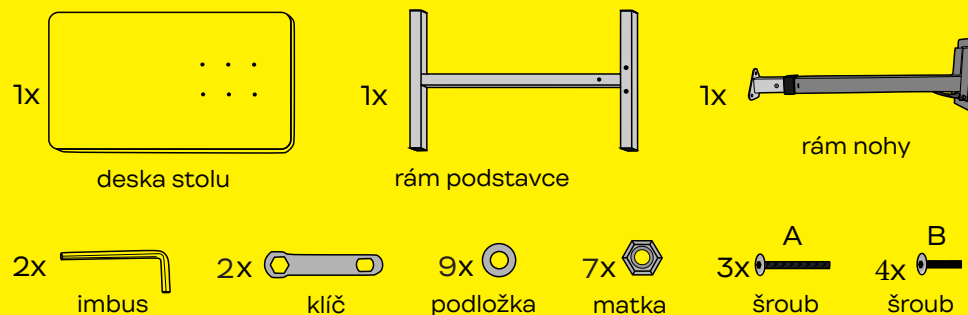
Stolek k lůžku je kompenzační pomůcka, která je určena především pro osoby se sníženou mobilitou. Stolek je doplněk usnadňující péči o pacienty upoutané na lůžko. Konstrukce stolku na jedné noze a s kolečky zajišťuje snadnou manipulaci a tím umožňuje zvýšenou soběstačnost pacienta.

**POPIS**


Rám stolku je vyroben z hliníkových trubek s povrchovou úpravou. Spodní část rámu je vybavena 4 plně otočnými kolečky. Kolečka jsou vybavena aretační brzdou pro bezpečnost použití. Deska stolku je výškově nastavitelná pomocí aretačního kolečka. Tvar konstrukce stolku umožňuje umístit stolek přímo nad postel.



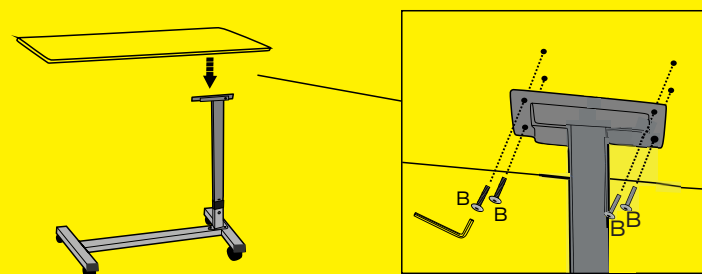
2

**BESCO****OBSAH BALENÍ****SESTAVENÍ STOLKU**

Příšroubujte kolečka k podstavci. Otočte rám podstavce zpět tak, aby kolečka byla směrem dolů. Přiložte rám nohy tak, aby otvory na trojúhelníkovém podstavci nohy korespondovali s otvory na rámu podstavce (1). Zasuňte dlouhé šrouby (A) do podložky a do patřičného otvoru na rámu podstavce (2), pro zajištění použijte matku ze spodní strany rámu podstavce (3), utáhněte pomocí imbusu (4). Zasuňte tři dlouhé šrouby do podložky.



**Příšroubujte desku stolu.** Pevně příšroubujte desku stolu na rám nohy pomocí 4 šroubů (B), dotáhněte imbusem.



3

**BESCO**